

# Toukokuu '26

---

Webinaari alkaa pian!

# Panelisteina

---



**Anssi Pirinen**  
Manager, Team  
Tampuuri Product



**Tero Topra**  
Product Manager,  
Tampuuri



**Jani Puhakka**  
Product Manager,  
Tampuuri

# Webinaarin sisältö

---



**Tampuurin Toukokuu'26  
-julkaisun esittely**



**Ideapalstan äänestys &  
loppuvuoden julkaisut**



**Vuokrauksen  
koulutuspäivät  
järjestetään syyskuussa**



**Kysymykset**

# Webinaarin sisältö

---

## Alkuun muutama käytännön asia:

- Webinaarin kesto on n. **40 minuuttia**.
- Webinaari tallennetaan ja tallenne toimitetaan ilmoittautuneille ja osallistuneille jälkikäteen.
- Kysymyksiä voi esittää **Questions**-osiossa koko webinaarin ajan. Kysymyksiin vastataan webinaarin jälkeen sähköpostitse.
- Julkaisun sisällön koostava julkaisukooste julkaistaan Eteiseen **perjantaina 22.5.**

# Tampuuri-kehitykset

# Tampuuri: uusi brändi-ilme

- Tampuuri, Kenttätyökalut ja Tampuuri Wallet saavat kesäkuun aikana uudistetun brändi-ilmeen.
- Päivitetty logo ja värimaailma
  - Tampuurin navigointipalkki on saanut uuden, raikkaan liukuvärin ja logon. Myös fontteja on selkeytetty.
  - Kenttätyökalujen logo ja pääväri on päivitetty uudistetun brändin mukaisesti. Painikkeet ja navigaatio-elementit noudattavat nyt uutta, yhtenäistä sinistä sävyä.
  - Tampuuri Wallet-sovelluksen logo on päivitetty vastaamaan uutta ilmettä.

The screenshot shows the Tampuuri web application interface with the new branding. The top navigation bar is dark blue with the Tampuuri logo on the left and search, notification, and user icons on the right. Below the navigation bar is a search bar with the text "Hae Tampuurista". A secondary navigation bar contains menu items: Toiminnanohjaus, Yleinen, Asukasvalinta, Reskontra, Huolto, Kunnossapito, Kulutusseuranta, Isännöinti, and Ylläpito. Below this is another search bar with the text "Hae toimintoa". The main content area is divided into five columns of service categories:


- Yleinen**: Osapuolihaku
- Kiinteistörekisteri**: Kohdetiedot, Kiinteistörekisteri
- Tiedostot ja kuvat**: Dokumenttipankki, Kuvapankki
- Asukkaat, varaukset ja lainaukset**
- Viestintätyökalut**: Monikanavaviestintä, Monikanavaviestintä..., Sähköpostien mass..., Tekstiviestien mass...
- Raportit**: Huoltokirjan raportit, Näkymäraportit, Graafinen raportointi
- Muut työkalut**: Avainintegraatio, Allekirjoituspyynnöt, Isännöitsijäntodistus, Etupisteet

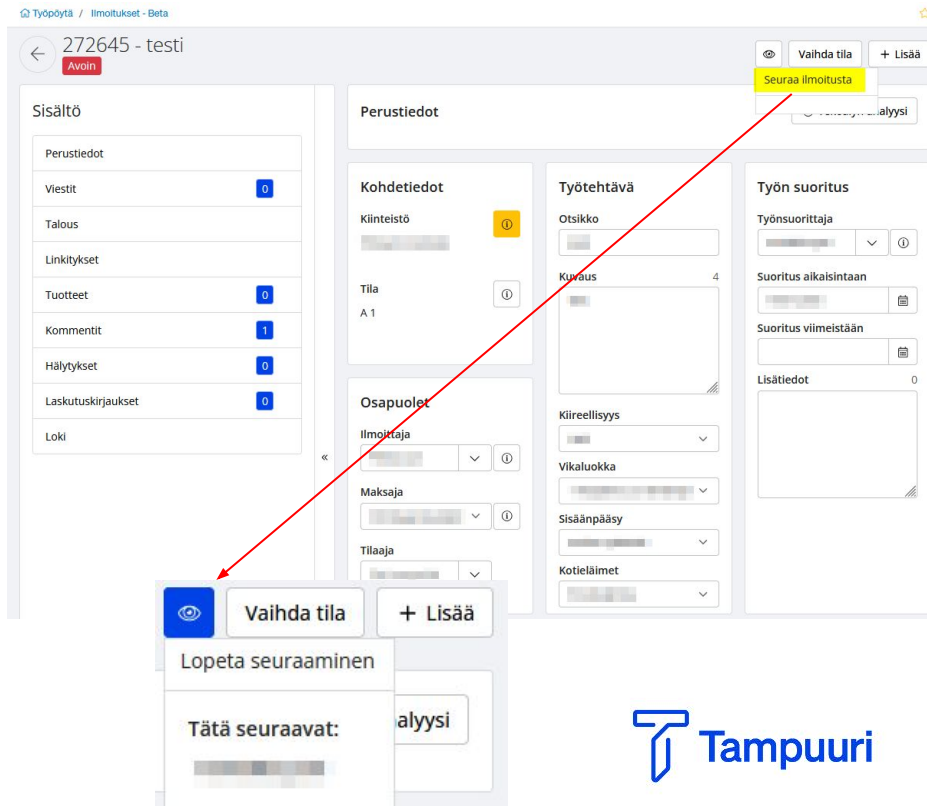
The screenshot shows the Tampuuri mobile application interface with the new branding. The top navigation bar is dark blue with the Tampuuri logo on the left and notification, plus, and user icons on the right. Below the navigation bar is a grey header with the text "Oma Seinä". Below this is a section titled "Ilmoitukset" with a dropdown arrow. At the bottom, there is a notification for "Ilmoituksia 1 kpl" with a "Päivitä" button.





# Tampuuri-kehitykset: Uusi ilmoitushallinta seuraa-toiminto

- Tampuurin uuteen ilmoitushallintaan ja kenttätyökaluihin on lisätty uusi "Seuraa"-toiminto ja sovelluksen sisäiset notifikaatiot. Näiden avulla olet ajan tasalla sinulle tärkeiden ilmoitusten tilanteesta.
- **Ilmoitusten "Seuraa"-toiminto**
  - Ilmoituslomakkeelle on lisätty uusi -painike. Klikkaamalla sitä saat notifikaationa sovelluksen sisällä ilmoitukselle tapahtuvat muutokset.
  - Näet helposti, ketkä muut seuraavat ilmoitusta, ja voit myös lopettaa ilmoituksen seuraamisen milloin tahansa.
  - Ilmoitushakuun on lisätty uusi hakuvaihtoehto "Seuratut ilmoitukset", jolla löydät kaikki seuraamasi ilmoitukset yhdellä klikkauksella.

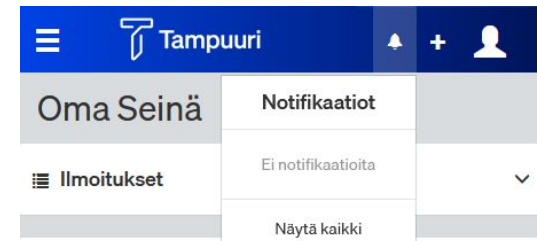
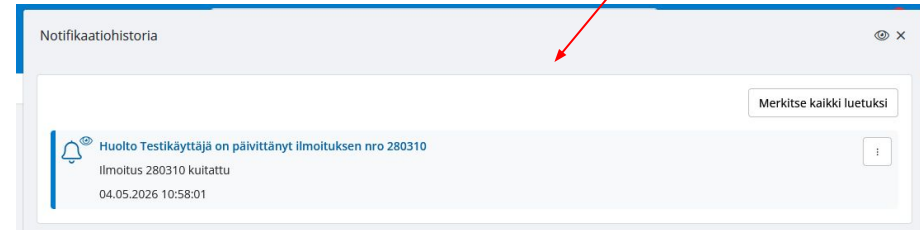
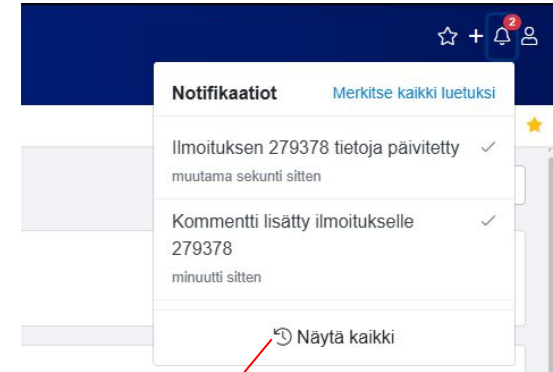


# Tampuuri-kehitykset: Ilmoituksella sovelluksen sisäiset notifiikaatiot

## Sovelluksen sisäiset notifiikaatiot

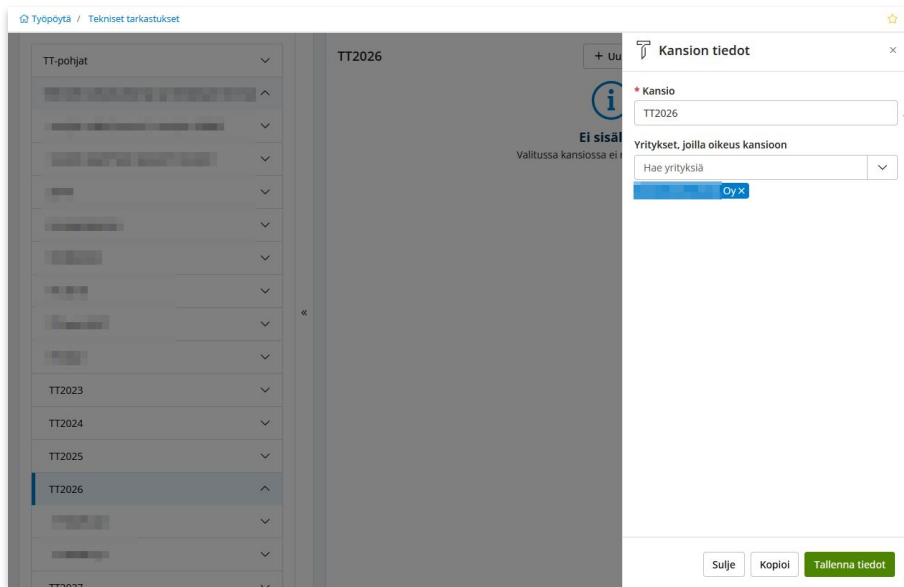


- Tampuuri ja Kenttätyökalut
  - kokoaa kaikki sinulle osoitetut notifiikaatiot yhteen paikkaan.
- **Notifiikaatio nostetaan**
  - Seuraamistasi ilmoituksista
  - Ilmoituksen muutoksista joissa sinä olet työnsuorittajana, mutta muutos jonkun muun tekemä.
  - Sinut merkitään ilmoituksen työnsuorittajaksi.
- **Hyödyt**
  - Reaaliaikaiset notifiikaatiot auttavat sinua reagoimaan nopeammin tarvittaessa ja nopeuttamaan palvelua.
  - Tehostaa omaa työtä. Ei tarvitse erikseen tarkastella onko muutoksia tullut.
  - Pääset notifiikaatiosta suoraan kyseiseen ilmoitukseen
- Vain ilmoituksilla tässä vaiheessa.
- Laajentuu vaiheittain myöhemmin myös muihin moduuleihin käyttöön.



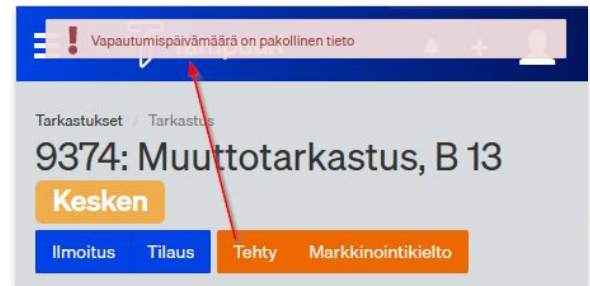
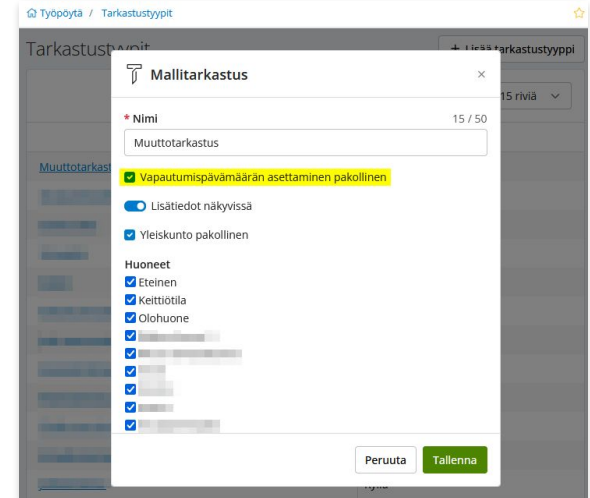
# Tampuuri-kehitykset: Kihla laadunhallinnan käyttöoikeudet

- **Tampuurin laadunhallintaan (Kihla)** on lisätty mahdollisuus rajata tarkastus-kansioiden näkyvyyttä yritysakohtaisesti.
- Teknisten tarkastusten ja päivittäisseurannan kansioiden hallintaan on lisätty toiminnallisuus, jonka avulla kansioille voidaan määrittää yritysakohtaisia käyttöoikeuksia.
- Pääkäyttäjä voi nyt määrittellä kansion luonnin tai muokkauksen yhteydessä, millä yrityksillä (esim. tietyllä siivous- tai huoltoyhtiöllä) on oikeus nähdä kansio ja sen sisältö.
- Samassa yhteydessä toiminnot ovat saaneet uuden ilmeen.
- Oletusarvoinen toiminta säilyy: Jos kansiolle ei määritellä mitään yritysrajausta, se näkyy oletusarvoisesti kaikille käyttöoikeuden omaaville, kuten ennenkin.
- Kenttätyökaluissa käyttäjä näkee vain ne tarkastukset, joihin hänen yrityksellä on oikeus kansioinnin puolesta.
- Pääkäyttäjä näkee kaiken sisällön aina.



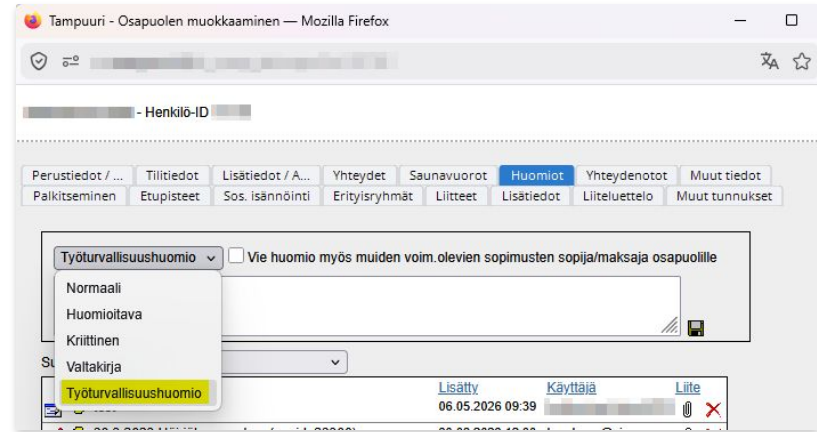
# Kenttätökalut: Tarkastuksen vapautumispäivä

- Tampuurin Tarkastustyytit-näkymään on lisätty uusi "**Vapautumispäivämäärän asettaminen pakollinen**" -valinta. Pääkäyttäjä voi nyt määritellä, onko päivämäärän syöttäminen pakollista valitussa tarkastustyyppissä.
- Kun valinta on käytössä, Kenttätökalut ei anna kuitata tarkastusta tehdyksi, ennen kuin vapautumispäivä on syötetty.
- **Hyödyt:**
  - Kun vapautumispäivän kirjaaminen on pakollista, tieto ei pääse unohtumaan. Tämä varmistaa, että data on aina ajan tasalla.
  - Tarkastajan ei tarvitse enää erikseen muistaa tai tarkistaa, onko vapautumispäivä syötettävä. Nopeuttaa ja selkeyttää tarkastajan työtä kentällä.



# Kenttätyökalut: Työturvallisuusmerkintä

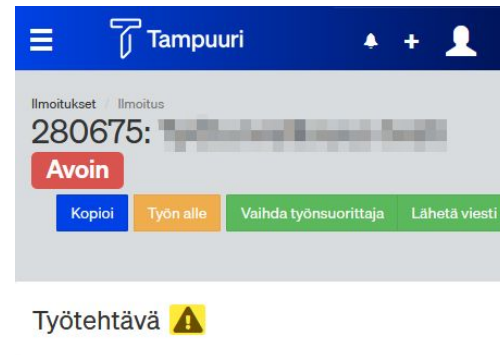
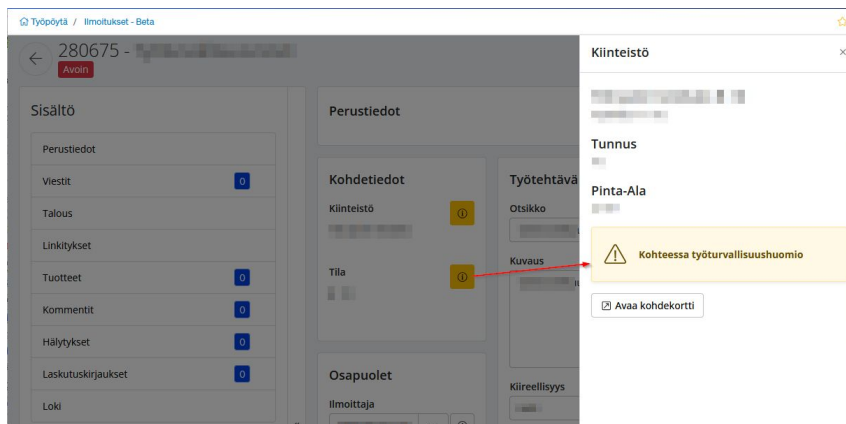
- **Uusi työturvallisuusmerkintä** mahdollistaa tiedon kirjaamisen ja jakamisen tilanteissa, joissa henkilön kohtaamiseen on syytä varautua ennalta. Tieto näytetään Tampuurin uudessa ilmoitushallinnassa ja kenttätyökaluissa.
- Osapuolen huomioihin on lisätty uusi Työturvallisuushuomio -luokka.
- Tiedon kirjaaminen ja näkeminen on oikeutettu erikseen, jolloin voidaan varmistaa, että tietoa käsittelevät vain ne henkilöt, joille se on työtehtävien kannalta välttämätöntä.
- Kenttätyökaluissa huomio näytetään Oma Seinä -listauksissa, ilmoitus- ja tarkastushauissa sekä kohdekortin asukaslistauksessa.
- **Tietosuoja ja lainsäädäntö**
  - Toiminnallisuus on kehitetty työturvallisuuslain puitteissa.
  - On tärkeää, että jokainen tätä ominaisuutta käyttävä asiakas kirjaa sen käytön omaan tietosuojaselosteeseensa.



# Kenttätyökalut: Työturvallisuusmerkintä

## Hyödyt

- Antaa kenttäyöntekijöille mahdollisuuden ennakoida ja varautua potentiaalisesti uhkaaviin tilanteisiin, mikä vähentää riskejä.
- Tarjoaa yhtenäisen ja tietoturvallisen tavan käsitellä arkaluontoista tietoa.
- Tieto on heti näkyvillä kenttätyökaluissa, missä sitä tarvitaan, kuten ilmoituksilla ja asukastiedoissa, ilman erillistä tiedon etsimistä.



# Sähköinen asiointi

# Asukassivuille kirjautuminen ennen sopimuksen alkua



# Sähköinen asiointi: Asukassivujen varaukset



## Varaukselle näkyviin irtisanomispyyntö tieto

Varaukseen kohdistuva avoin irtisanomispyyntö näkyy jatkossa suoraan varauksen tiedoissa asukassivujen varausnäkyvässä.



## Ehtojen hyväksyntä heti pyyntövaiheessa

Varausehtojen kuittaus vaaditaan myös varauspyyntöjä tehtäessä, ei ainoastaan suorissa varauksissa. Käyttäjä sitoutuu ehtoihin välittömästi prosessiin alussa.



## Varausten luontinäkömään ohje

Mahdollisuus lisätä varaustyyppikohtaisia ohjeita. Käyttäjille voidaan antaa tarkempia neuvoja resurssin varaamiseen liittyen.



## Jonotusnäkömään osoitetiedot

Jonotettavan kohteen osoitetieto tuodaan näkyviin. Aiemman pelkän nimen sijaan asukas näkee, minkä kohteen saunaan hän on jonottamassa.

# **Reskontra ja asukasvalinta**

# Viiteaineistojen automaattinen sisäänluku

---

**Viiteaineistojen automaattinen sisäänluku tullaan ottamaan kaikilla asiakkailla käyttöön maanantain 8.6.2026 aikana.**

Automaattinen sisäänluku tarkoittaa, että Tampuurin ajastettu taustatoiminto käy 10 minuutin välein katsomassa löytyykö viiteaineistoja ja käynnistää aineiston sisäänluvun.

Sisäänluvun tulokset nostetaan uuteen näkymään "Suoritusten työpöytä" ja toiminnossa näytetään tietoa aineistojen käsittelyistä sekä koontitietoa erityyppisistä maksuista.

Automaattinen viitteiden sisäänluku vapauttaa käyttäjän työaikaa, esimerkiksi pankista yöllä ajastetusti noudetut viitteet on aamulla töihin tultaessa jo valmiiksi käsitelty.

# Viiteaineistojen automaattinen sisäänluku

Toiminnanohjaus Yleinen Asukasvalinta Reskontra Huolto Kunnossapito Kulutusseuranta Isännöinti Ylläpito

Työpöytä / Suoritusten työpöytä

## Suoritusten työpöytä

### Kohdistumattomat viitteet



Siirry käsittelemään

### Tiliotteiden kohdistaminen



Siirry käsittelemään

### Kuluvan kuukauden suoritukset

Asukassivumaksuja  
4 kpl / 18,00 €

Viitesuorituksia  
2057 kpl / 8 385,20 €

Perinnän tilityksiä  
57 kpl / 2 428,13 €

Muita suorituksia  
12 kpl / 5 308,00 €

Kaikki yhteensä  
2130 kpl / 16 139,33 €

### Toiminnot

Suoritusten haku  
Siirry suoritusten hakuun

Asumistukien kohdistus  
Siirry kohdistamaan

Viiteaineistojen sisäänluku  
Siirry käsittelemään aineistoja

Tiliotteiden sisäänluku  
Siirry käsittelemään aineistoja

Suoritusten syöttö  
Siirry suoritusten syöttöön

## Aineistojen käsittelytapaukset

Käsittely



15.05.2026



Näytä vain epäonnistuneet



release\_viitetestausta.txt  
15.05.2026 14:35, janne.salonen@visma.com  
● Viiteaineiston sisäänluku onnistui

Viitesuorituksista 2 kpl kohdistui



release\_viitetestausta.txt  
15.05.2026 14:27, janne.salonen@visma.com  
● Viiteaineiston sisäänluku onnistui

Viitesuorituksista 0 kpl kohdistui, 1 kpl kohdistumattomia



release\_viitetestausta.txt  
15.05.2026 14:26, janne.salonen@visma.com  
● Viiteaineiston sisäänluku onnistui

Viitesuorituksista 0 kpl kohdistui, 1 kpl kohdistumattomia

# Luottotappioiden massakirjauksen kirjauspäivä

Luottotappioiden massakirjaustyökalussa tapahtuman **kirjauspäivän voi nyt valita vapaasti** avoimilta kausilta riippumatta saldon tilannepäivästä.

Muutos mahdollistaa luottotappioiden kirjaamisen esimerkiksi ylivuotisista saamisista siten että ne kirjataan luottotappioksi eri ajankohdalle kuin miltä toiminto laskee saldon.

Näkymään on lisätty sopimusten estokoodit.

## Luottotappioiden massakirjaaminen

Järvenpää

Sopimuksen päättymispäivän aikaväli

Alkaen  Päättyen  Saldo

Sopimukselta löytyy päätöstapahtuma

Luottotappiosuoritus

Kirjauspäivä  Syy

<input checked="" type="checkbox"/>	Sopimus		Saldo €	Estokoodit
<input checked="" type="checkbox"/>	9608 As Oy Järvenpään Mustikka 3 Autopaikka 3	Esimerkki Erkki 02.12.2025 - 01.12.2025	31,00	<a href="#">🔗</a>
<input checked="" type="checkbox"/>	9610 As Oy Järvenpään Omenapuu A 3	Topra Terho 01.01.2017 - 15.12.2025	626,87	<a href="#">🔗</a> K, M, P

# Hakemukset-toimintoon hinta- ja neliöjousto

---

**Etsittäessä vapaalle/vapautuvalle asunnolle sopivia asunnonhakijoita, halutaan helpottaa hakemusten kohdistumista huoneistolle silloin kun hakijoista on pulaa.**

Tähän tarpeeseen Tampuuriin on tuotu tapa laventaa hakemuskohdistusta eli säätää hakemushaun neliörajoja tai hakemusten maksimivuokra-tietoja helposti.

Lisäksi hakemuslistalla näytetään infotieto mikäli hakemus kohdistuu huoneistoon neliö- tai hintajouston perusteella.

Muutoksella helpotetaan hakijoiden löytämistä tilanteessa missä hakijan asettamat hakuparametrit ovat hyvin lähellä asunnon tietoja.

# Hakemukset-toimintoon hinta- ja neliöjousto

Esimerkissä Vapaat/Vapaat toiminnossa on valittu huoneisto missä pinta-ala on 71m<sup>2</sup> ja vuokra 702€.

Koska sopivia hakemuksia ei löydy riittävästi, asukasvalitsija laventaa hakua kuvan painikkeilla siten, että huomioidaan hakemukset joissa huoneiston maksimikoko on 69m<sup>2</sup> sekä minimikoko 73m<sup>2</sup> ja maksimivuokra 697€.

Hakutuloksiin nousee uusia hakemuksia ja rivitietona näkyy, että hakemus on kohdistunut tälle huoneistolle hinta- tai neliöjouston perusteella.

Huoneiston koko m <sup>2</sup>	Vuokra max €/kk
71 - 71	702
Neliöjousto ±1 m <sup>2</sup>	Vuokrajousto -5 €



Huoneiston koko m <sup>2</sup>	Vuokra max €/kk
69 - 73	697,00
Neliöjousto ±1 m <sup>2</sup>	Vuokrajousto -5 €

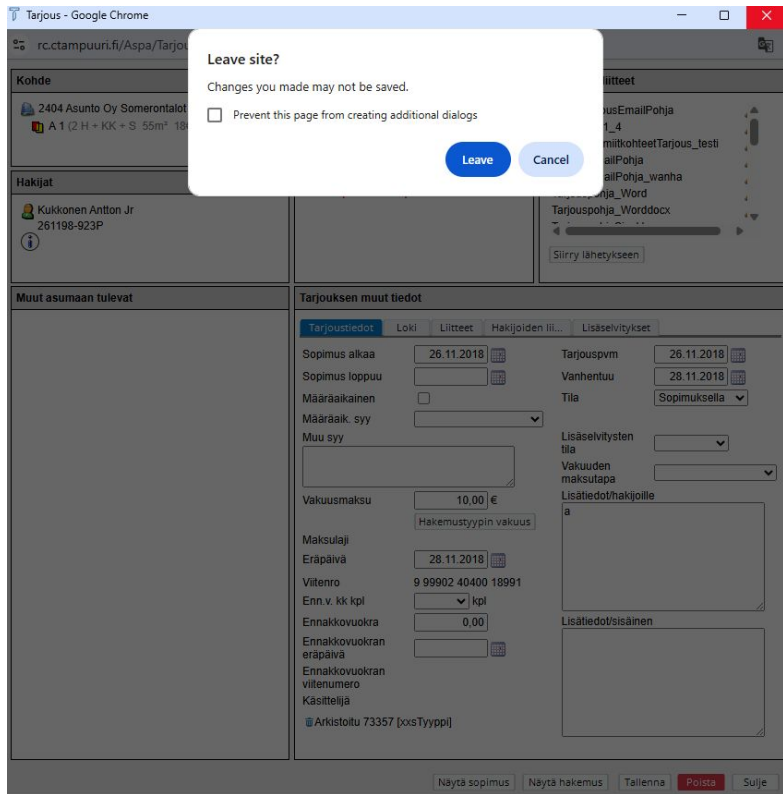
<input type="checkbox"/>	<input type="checkbox"/>	<input type="checkbox"/>	Jousto	Hak.pvm	Vanh.pvm	Jarj.nro	Jarj.nro voimassa	Osap.	1. Hakija	2. Hakija	Asunnon tarve alkaen	Kaupunki
<input type="checkbox"/>	<input type="checkbox"/>	<input type="checkbox"/>	m <sup>2</sup>	15.04.2025	14.06.2025	0		1	Tarjoustyttö Tiina			
<input type="checkbox"/>	<input type="checkbox"/>	<input type="checkbox"/>	€	02.11.2023	01.05.2024	24	01.05.2024	2	Uusi Hetu2	Vanha Hetu		Helsinki,
<input type="checkbox"/>	<input type="checkbox"/>	<input type="checkbox"/>		27.07.2023	31.07.2023	0		1	Herra55 Herra55			

# Tarjouslomakkeen sulkemisen varoitus


Tarjouslomakkeelle on lisätty varoitus tilanteeseen, jossa käyttäjä on sulkemassa Tarjous-lomaketta jolla on tallentamattomia muutoksia.













Varoitus näytetään sekä Sulje-napin että ikkunan oikeassa yläkulmassa olevan punaisen rastin klikkaamisessa.

Muutoksella halutaan helpottaa asukasvalitsijan työtekoa tilanteessa missä on monta rautaa samanaikaisesti tulella.



# Hakemuksen vanhentamisen yhtenäistäminen

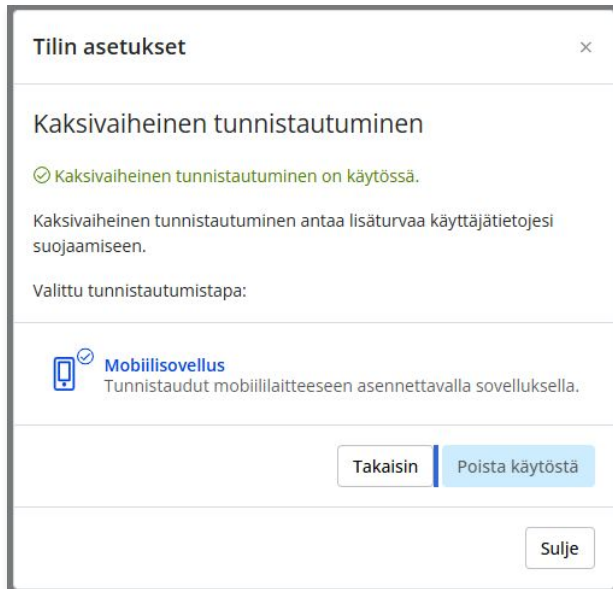
Hakemuslomakkeen painike "Vanhenna hakemus"  on muutettu päättämään hakemuksen voimassaolo edelliseen päivään. Toiminto vastaa muutoksen jälkeen hakemisen aikaisten palveluiden - eli hakijan - tapaa vanhentaa hakemus.

Muut tiedot	
<div style="display: flex; justify-content: space-between;"> <span>Hakemustiedot</span> <span>Sopimustiedot</span> <span>Lisätiedot</span> <span>Erityisryhmä</span> <span>Loki</span> <span>Liitteet</span> </div>	
Luottot. tark. 1.hak	<input type="checkbox"/> <input type="text"/>  <input type="text"/> 
Luottot. tark. 2.hak	<input type="checkbox"/> <input type="text"/>  <input type="text"/> 
Tila	<input type="text" value="Tarjottu"/> 
Vanhentuu	<input type="text" value="12.5.2026"/>    <input type="text" value="Tulosta"/>
Tyyppi	<input type="text" value="NormaaliHakemus"/>  <input type="text" value="Alkuperäinen"/>
Muokattu	<input type="text" value="13.5.2026"/>
<div style="display: flex; justify-content: space-between;"> <div> <input type="text" value="Käyttäjryhmä"/>    <b>Hakemukselle on tarjous</b>  <input type="text" value="Näytä tarjous"/> <input type="text" value="Tarjoa asuntoa"/> </div> <div>  <b>Hakijaan liittyy sopimus</b>  <input type="text" value="Näytä sopimus"/> </div> </div>	

# **Yleiset Tampuuri-kehitykset**

# Kaksivaiheisen kirjautumisen poistolle käyttöoikeus

- Kaksivaiheisen kirjautumisen käytöstä poistolle on lisätty oma käyttöoikeus. Ottamalla oikeuden pois käyttöoikeusryhmältä, ryhmän käyttäjät eivät omatoimisesti voi luopua 2FA:n käytöstä
- Poistamalla oikeuden käyttäjälle näytetään "Poista käytöstä" painike ei-aktiivisena.
- Oikeuden nimi "MFAKäytöstäPoistaminen"
- Oikeuden poistaminen ei estä autentikaattorisovelluksen vaihtoa esimerkiksi puhelimen vaihdon yhteydessä.



# Tehtävälomakkeelta ilmoituksen luonti, osa II

**Tampuurin Tehtävät-toiminnossa loppuille lomakkeille on lisätty mahdollisuus luoda ilmoitushallinnan ilmoituksia.** Luoduista ilmoituksista jää talteen linkki tehtävälle uudelle "Liittyvät asiat" välilehdelle, tämä mahdollistaa työtehtävän tilan tarkastamisen.

- Sopimuksen irtisanominen
- Sopimuksen irtisanomisen tarkastus
- Sopimustietojen muutos
- Tilinumeron muutos
- Maksusitoumus
- Vakuustehtävät

Kehityksen myötä näistä tehtävistä ei enää avaudu uutta ikkunaa.

## Tilinumeron muutos

Tehtävä 3719

Perustiedot

Liittyvät asiat

### Tilinumeron muutos

#### Tehtävän tiedot

Tehtäväluokka

Tehtävä luotu: 14.4.2023 15:08:01

Sopimukset

Tehtävätyyppi

Tilinumeron muutos

Muutos osapuolelle

Sopimuksen osapuoli

Kala Kulta

Tehtävän tila

Avoim

Tehtäväkuvaus

test

#### Sopimus, josta tehtävä tehty

Avaa sopimus

Avaa vakuustilan

Avaa valvontaruutu

#### Käsittelijä

Tiimi

aamutiimi

Käsittelijä

Kommentit

Muutosloki (3.3.2026 Tehtävän tietoja muokattu. janne.salonen@)

Sulje

Kuittaa tehtävä valmiiksi

Hylkää tehtävä

Tallenna muutokset



## Tilinumeron muutos

Tehtävä 3719

Perustiedot

Liittyvät asiat

Liittyvät asiat

Luo uusi asia



Ei näytettävää sisältöä

# Varauspalvelu

# Varaajille ja jonottajille viestiminen Varauspalvelusta

Varauspalveluun on lisätty toiminnallisuus, jonka avulla kohteen **varaajille sekä jonottajille voidaan lähettää viestejä Tampuurin Viestintätyökalun avulla.**

Toiminto "Lähetä viesti" löytyy kohdekortin pikatoiminnoista ja avaa vastaanottajien hakutoiminnon.

The screenshot displays the Tampuuri reservation system interface. At the top, there is a navigation bar with menu items: Toiminnanohjaus, Yleinen, Asukasvalinta, Reskontra, Huolto, Kunnossapito, and Kulutusseuranta. Below this, the breadcrumb trail shows 'Työpöytä / Varauspalvelu'. The main content area is for '9898 As Oy Diudi' located at 'Kotikuja 5, 13100 Hämeenlinna'. On the left, a 'Sisältö' (Content) sidebar lists: Yhteenveto (highlighted), Varaustarjoukset, Jonotukset, Varaukset, Varaustilanne, and Jonot. On the right, the 'Yhteenveto' (Summary) section is titled 'Pikatoiminnot' (Quick actions) and 'Ohjattu uuden sisällön luominen' (Directed content creation). It contains four buttons: 'Uusi jonotus', 'Uusi varaustarjous', 'Uusi jono', and 'Lähetä viesti'. A red arrow points to the 'Lähetä viesti' button.

# Varaajille ja jonottajille viestiminen Varauspalvelusta

Vastaanottajia haetaan välilehdellä "Osapuolihaku". Hakua voidaan rajata resurssityypillä sekä kohdentaa tiettyyn resurssiin.

Myös kohteen vaihtaminen sekä vastaanottajien "keräily" usealta kohteelta on mahdollista.

Varaajien haussa voidaan valita haetaanko nykyisiä varaajia, tulevia vai molempia.

### Valitse vastaanottajat

Osapuolihaku Vastaanottajat

Oheisen haun avulla voit hakea varaajia ja jonottajia. Hakutuloksista voit lisätä osapuolia vastaanottajiksi, jotka löytyvät Vastaanottajat-välilehdeltä. Kun olet valmis, valitse Siirry viestintätyökaluun.

Kohde  
9898 As Oy Diudi


Resurssityyppi  
Autopaikka

Resurssi

Haetaan  
Varaajia Jonottajia

Varauksen tila  
Voimassa Alkava

Hae

  
**Ei hakutuloksia**  
Mitään ei ole vielä haettu.

Sulje Siirry viestintätyökaluun

# Varaajille ja jonottajille viestiminen Varauspalvelusta

Haun tulokset näytetään ikkunan alareunassa (sivutettuna mikäli tuloksia on paljon). Halutut vastaanottajat voidaan siirtää lähetyksen vastaanottajiin joko kaikki kerralla tai vain valitut osapuolet valitsemalla.

Hae

Hakutulokset

Lisää kaikki vastaanottajiin (3 kpl) Lisää valitut vastaanottajiin 15 riviä ▾

<input type="checkbox"/>	Nimi	Sähköposti	Osoite	Varaus	Resurssi
<input type="checkbox"/>	Janne			01.04.2026 -	
<input type="checkbox"/>	Kauko	-		12.12.2025 -	
<input type="checkbox"/>	Mikko			18.03.2026 -	

yht. 3

« < 1 > »

Sulje Siirry viestintätyökaluun

# Varaajille ja jonottajille viestiminen Varauspalvelusta

Vastaanottajat-näkymässä voi poistaa vastaanottajia valintatyökalulla rivikohtaisesti.

Kun oikeat vastaanottajat ovat listalla, siirrytään itse lähetykseen painikkeella "Siirry viestintätökaluun".

Valitse vastaanottajat

Osapuolihaku Vastaanottajat

Valitut vastaanottajat Poista kaikki Poista valitut 15 riviä


<input type="checkbox"/>	Nimi	Sähköposti	Osoite	
<input type="checkbox"/>	Janne [redacted]	[redacted]	[redacted]	
<input type="checkbox"/>	Kauko [redacted]	-	[redacted]	
<input type="checkbox"/>	Mikko [redacted]	[redacted]	[redacted]	

yht. 3 « < 1 > »

Sulje Siirry viestintätökaluun












# Varaajille ja jonottajille viestiminen Varauspalvelusta

Itse viestien lähetyksen haluttuihin kanaviin tehdään Tampuurin viestintätyökalun kautta.

▼ **Vastaanottajat** 

Vastaanottajietieto on pakollinen. Kirjeitä, sähköposteja, tekstiviestejä tai nettiviestejä ei voi muodostaa ilman vastaanottajia.

[Lisää vastaanottajia](#)

Osoite	Sähköposti	Puhelin	<input type="checkbox"/> Kirje	<input type="checkbox"/> Sähköposti	<input type="checkbox"/> Nettiviesti	<input type="checkbox"/> Tekstiviesti	<input type="checkbox"/> Tarra
 Mikko	Vaihda Osoite 	0451 	<input type="checkbox"/> Kirje	<input checked="" type="checkbox"/> Sähköposti	<input type="checkbox"/> Nettiviesti	<input type="checkbox"/> Tekstiviesti	<input type="checkbox"/> Tarra <a href="#">Poista</a>
							
 Kauko	Vaihda Osoite 		<input type="checkbox"/> Kirje	<input type="checkbox"/> Sähköposti	<input type="checkbox"/> Nettiviesti	<input type="checkbox"/> Tekstiviesti	<input type="checkbox"/> Tarra <a href="#">Poista</a>
							
 Janne	Vaihda Osoite 	+3584 	<input type="checkbox"/> Kirje	<input type="checkbox"/> Sähköposti	<input type="checkbox"/> Nettiviesti	<input type="checkbox"/> Tekstiviesti	<input type="checkbox"/> Tarra <a href="#">Poista</a>
							

Vastaanottajia Kirje: 0 Sähköposti: 1 Tekstiviesti: 0 Nettiviesti: 0 Tarra: 0

# Varaukseen johtaneen jonotuksen päättäminen

Luotaessa uutta autopaikka- tai saunavuorovarausta jonottajalle, voi käyttäjä jatkossa päättää jätetäänkö jonotus edelleen voimaan vai päätetäänkö se.

Jonotus käsitellään varauksen luonnin viimeisessä vaiheessa jolloin itse varaus vahvistetaan.

Uusi varaus  
Ohjattu uuden varauksen luominen.

Aloitus Varaus Yhteenveto Valmis

Varauksen yhteenveto

Alta löydät varauksen yhteenvedon. Tarkista kaikki tiedot ja palaa muuttamaan niitä tarvittaessa. Kun olet valmis, valitse Tallenna.

Varaustyyppi

Kokovaraus

Osapuoli	Kohde ja resurssi	Ajankohta	Lisätiedot
<p>Nimi Pirkko Pesusieni</p> <p>Puhelin</p> <p>Sähköposti</p> <p><input checked="" type="checkbox"/> Päättää jonotus</p>	<p>Kohde 9898 As Oy Diudi</p> <p>Resurssin tyyppi Autopaikka</p> <p>Resurssi diudiautopaikka4</p>	<p>Alkaa 01.06.2026</p> <p>Päättyy</p>	<p>Kuvaus Varaus jonosta</p> <p>Varausehto Autopaikka</p> <p>Lisätietoja Ei erityisiä ehtoja.</p>








Näytä sopimusdokumentti

# Osapuolen varaustehtävät työpöytähaussa

Tampuurin työpöytähakuun on lisätty on erillinen sarake Tehtäviin liittyvillä toiminnoille.

Uusina toimintoina on lisätty Varauspalvelun tehtäviin liittyvät painikkeet Varauspyynnöille, Uusi varaus -tehtäville sekä Varauksen irtisanomispyynnöille.

## Perustiedot

<p><b>Osapuoli</b>   Tero Topra </p> <p><b>Osoite</b>            Laurilantie 44 A 12 A 12            04410 Järvenpää</p> <p><b>Puhelin</b>            +358503801475 / +358503801474</p> <p><b>Sähköposti</b>  <a href="mailto:tero.topra@visma.com">tero.topra@visma.com</a></p>	<p><b>Nykyinen sopimus</b> </p> <p> 9618 As Oy Laurilantie 46</p> <p> A 2</p> <p><b>Aikaväli</b>            1.3.2023 -</p> <p><b>Palvelukieli</b>            Suomi</p> <p><b>Näytä muut sopimusosapuolet</b> <input type="checkbox"/></p> <p><b>Näytä muut asukkaat</b> <input type="checkbox"/></p> <p>Rästisopimukset</p>	<p><b>Kauden tavoitteet</b>             281,50</p> <p><b>Kauden suoritukset</b>             1,00</p> <p><b>Kauden saldo</b>  <b>8 324,99</b></p> <p><b>Viitenumero</b>            3 00961 80022 33003</p> <p><b>Vuokranantaja / tili</b>            As Oy Peugeot Motors            FI1940551220010437</p> <p><b>Suoraveloituksen palvelutunnus</b>            012345678</p> <p>Tulosta kuitit Loppulasku</p>	<p><b>Tehtävät</b></p> <p>Palvelupyynnöt (0)</p> <p>Luo palvelupyyntö</p> <p>Yhteydenotot (0)</p> <p><b>Varauspyyntötehtävät (0)</b></p> <p>Uusi varaus -tehtävät (0)</p> <p>Varauksen irtisanomistehtävät (0)</p>
--	--	---	--

# Saunavuorojen pakotettu alkuaika

**Varauspalvelun saunavuoroille on jatkossa mahdollista pakottaa tietty alkamisaika.** Toiminto on tarpeen erityisesti ns. 'Heilurisaunoille' missä yhtä löylyhuonetta kohden on kaksi pukuhuonetta.

Toiminnon myötä voidaan varmistaa että rinnakkaisten pukuhuoneiden varaukset asettuvat loogisesti.

Alkamisaika tallennetaan heilurisaunojen tapauksessa pukuhuoneiden perustietoihin.

## Varausasetukset

### Varauksen tyyppi

Vuorovaraus  Kertavaraus  Kokovaraus

### Sallittu aloitusaika



Pakottaa kaikki resurssin varaukset alkamaan tietyllä minuuttiluvulla

00 15 30 45

### Aktiiviset ajat

Aktiiviset ajat määrittelevät ajankohdat, jolloin resurssi on varattavissa.

+ Uusi aktiivinen aika

Viikonpäivä	Aikaväli	Vuoron pituus	
Perjantai	17:00 - 21:00	60 min	
Lauantai	15:00 - 21:00	60 min	

# Varauskalenteri

Valitse resurssi

 ▼

Vuosi

 ▼

Kuukausi

 <  ▼ >

Viikko

Klo	Ma 01.06		Ti 02.06		Ke 03.06		To 04.06		Pe 05.06		La 06.06	
	A	B	A	B	A	B	A	B	A	B	A	B
15:00											15:00 - 16:00	
16:00											16:00 - 17:00	
17:00										16:30 - 17:30	16:30 - 17:30	16:30 - 17:30
18:00									17:00 - 18:00	17:00 - 18:00	17:00 - 18:00	17:30 - 18:30
19:00									18:00 - 19:00	17:30 - 18:30	18:00 - 19:00	18:30 - 19:30
20:00									Tero Topra	Kauko Testinen	19:00 - 20:00	19:30 - 20:30
21:00									19:30 - 20:30	19:30 - 20:30	20:00 - 21:00	20:30 - 21:30
									20:00 - 21:00	20:00 - 21:00		
									20:30 - 21:30	20:30 - 21:30		

# Saunavuorojen pakotettu alkuaika

Varauspalvelun saunavuoroille on jatkossa mahdollista pakottaa tietty alkamisaika. Toiminto on tarpeen erityisesti ns. 'Heilurisaunoille' missä yhtä löylyhuonetta kohden on kaksi pukuhuonetta.

Kuvien esimerkeissä pukuhuoneiden aloitusajat on asetettu vuorotahtiin.

## Sallittu aloitusaika

Pakottaa kaikki resurssin varaukset alkamaan tietyllä minuuttiluvulla





## Aktiiviset ajat

Aktiiviset ajat määrittelevät ajankohdat, jolloin resurssi on varattavissa.

+ Uusi aktiivinen aika

Viikonpäivä	Aikaväli	Vuoron pituus	
Perjantai	17:00 - 21:00	60 min	
Lauantai	15:00 - 21:00	60 min	

## Sallittu aloitusaika

Pakottaa kaikki resurssin varaukset alkamaan tietyllä minuuttiluvulla





## Aktiiviset ajat

Aktiiviset ajat määrittelevät ajankohdat, jolloin resurssi on varattavissa.

+ Uusi aktiivinen aika

Viikonpäivä	Aikaväli	Vuoron pituus	
Perjantai	16:30 - 21:30	60 min	
Lauantai	16:30 - 21:30	60 min	

# Ideapalsta

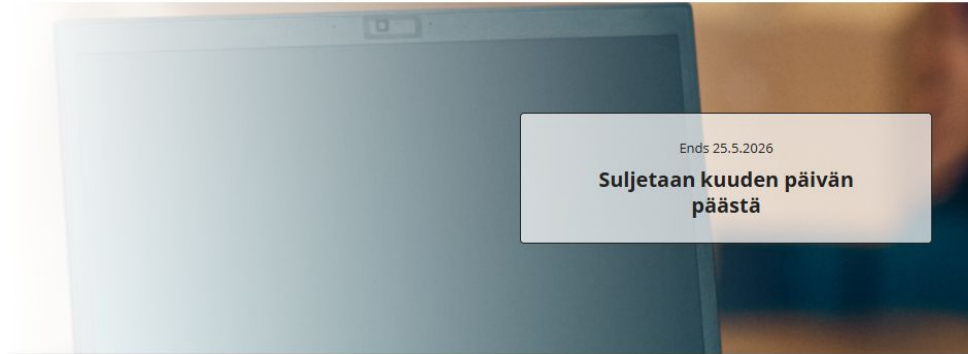
# Ideapalstan äänestys on auki 25.5. saakka

## Syyskuu 26 – Käyttökokemus uudelle tasolle

Syyskuu 26 – Käyttökokemus uudelle tasolle  
[LUE LISÄÄ >](#)



Anssi Pirinen, Jani Puhakka ja Tero Topra



0 pistettä

Maksukehotuksiin suodatus "vain asuvat"



Asiakkaan idea



Tykkää



0 pistettä

Kuittien tulostukseen oletukseksi lähetykset molemmille maksajille



Asiakkaan idea



Tykkää



0 pistettä

Haku hakemuksen ID:llä



Asiakkaan idea



Tykkää

# Suunnitellut Tampuuri-julkaisut vuodelle 2026

Helmikuu '26

Työnohjaus ja  
asukaspalvelut

Huhtikuu '26

Työnkulun sujuvuus

Toukokuu '26

Automaatio

Syyskuu '26

Käyttökokemus  
uudelle tasolle

Lokakuu '26

Raportointi ja  
viestintä


Joulukuu '26

Yleiset  
parannukset


# Vuokrauksen Koulutuspäivät 24.–25.9.2026

---

Vuoden 2026 koulutuspäivien Blind Bird -ilmoittautuminen on nyt auki!

 **Aika:** 24.–25.9.2026

 **Paikka:** Helsinki Congress Paasitorni

 **Hinta:** Blind Bird **249 €** + alv (norm. 349 € + alv), voimassa vain **30.6.2026 asti**.

Luvassa on loistava tilaisuus syventää järjestelmäosaamista, verkostoitua kollegoiden kanssa ja kuulla alan ajankohtaisista aiheista. **Osana koulutuspäiviä järjestetään jälleen myös suosittu Tampuuri Pääkäyttäjäkoulutus!**

Lisätietoa tapahtumasta sekä ilmoittautumisen lomakkeen löydät verkkosivuiltamme:  
<https://www.tampuuri.fi/koulutuspaivat-2026/>

# Kysymyksiä?

**Kiitos webinaariin  
osallistumisesta!**

